

Департамент образования администрации г. Перми муниципальное
автономное общеобразовательное учреждение
«Средняя общеобразовательная школа № 60» г. Перми

Согласовано
педагогическим советом школы.
Протокол №1 от 30.08.2022 г.

Утверждено
директором МАОУ «СОШ № 60» г. Перми

Елисеевой И.А.
Приказ № 059-08/72-01-10/4-162
от 30.08 2022

Рабочая программа
по предмету «Английский язык»
для 2-х классов

2022-2023 учебный год

Составитель
Нестерова А.В., Иванова Н.С.
учителя английского языка

2022 г.

1. Пояснительная записка

Рабочая программа по английскому языку для 2 класса составлена на основе следующих нормативных документов:

- федерального закона «Об образовании в Российской Федерации», ст. 12 «Образовательные программы», ст.18 «Печатные и электронные образовательные ресурсы»^[1];
- федерального государственного образовательного стандарта начального образования, п.12.1, п. 19.5^[2];
- авторской программы Н.И. Быковой, М.Д. Поспеловой «Английский язык. Программы общеобразовательных учреждений. 2-4 классы»^[3];
- приказа Министерства образования и науки РФ от 31.03.2014 №253 «Об утверждении федерального перечня учебников, рекомендованных к использованию при реализации имеющих государственную аккредитацию образовательных программ начального общего, основного общего и среднего общего образования»;
- основной общеобразовательной программы основного общего образования МАОУ средняя общеобразовательная школа №60;
- учебного плана МАОУ СОШ №60 на 2022- 2023 учебный год.

Цели курса:

Изучение английского языка во 2 классе направлено на достижение следующих **целей**:

- **формирование** умений общаться на английском языке с учетом речевых возможностей и потребностей младших школьников; коммуникативных умений в 4 основных видах речевой деятельности – говорении, аудировании, чтении и письме;
- **развитие** личности, речевых способностей, внимания, мышления, памяти и воображения младшего школьника, мотивации к овладению английским языком;
- **обеспечение** коммуникативно-психологической адаптации младших школьников к новому языковому миру для преодоления в дальнейшем психологического барьера и использования языка как средства общения;
- **освоение** элементарных лингвистических представлений, доступных младшим школьникам и необходимых для овладения устной и письменной речью на английском языке;
- **приобщение** детей к новому социальному опыту с использованием английского языка: знакомство младших школьников с миром зарубежных сверстников, с зарубежным детским фольклором и доступными образцами художественной литературы; воспитание дружелюбного отношения к представителям других стран;
- **формирование** речевых, интеллектуальных и познавательных способностей младших школьников, а также их обще-учебных умений.

Задачи курса:

- формирование первоначальные представления о единстве и многообразии языкового и культурного пространства России и англоговорящих стран, о языке как основе национального самосознания;
- развитие диалогической и монологической устной и письменной речи, коммуникативных умений, нравственных и эстетических чувств, способностей к творческой деятельности.
- научиться ценить своих друзей, участвовать в совместной деятельности, правильно организовывать свой досуг, следовать правилам здорового образа жизни вежливо вести себя за столом;
- познакомить с миром их зарубежных сверстников и научить с уважением относиться к представителям других стран;
- осознавать важность изучения английского языка как средства общения между жителями разных стран.

Общая характеристика учебного процесса

В преподавании предмета основное место отводится коммуникативному методу обучения, фонетическим, грамматическим, условно-речевым упражнениям, используются такие формы и методы обучения как наглядный, игровой, практический, репродуктивный, при этом соблюдается принцип устного опережения. Используются здоровьесберегающие технологии, технология разноуровневой дифференциации, информационно-коммуникационные технологии, технология проектного обучения, технология модульного обучения.

Модульный подход в серии «Английский в фокусе» позволяет осуществлять всестороннее развитие учащихся. Он дает им возможность разносторонне прорабатывать тему и учитывает особенности памяти. Учащимся предлагается участвовать в различных видах деятельности, таких как ролевая игра, разучивание рифмовок с движениями, драматизация диалогов и сказки,

интервьюирование одноклассников, создание проектов и их презентация и т. д. Вся работа направлена на развитие языковых навыков, умения «Учись учиться» и на приобретение навыков общения.

В организации учебной деятельности учащихся используются индивидуальные, парные, групповые, фронтальные, коллективные формы работы. Режим занятий два часа в неделю. Рабочая программа реализуется один учебный год.

2. Общая характеристика учебного предмета

Обоснование выбора УМК

Комплект создан с учётом требований Федерального государственного общеобразовательного стандарта начального общего образования, а также в соответствии с Европейскими стандартами в области изучения иностранных языков, что является его отличительной особенностью. Знания и навыки учащихся, работающих по УМК «Английский в фокусе», по окончании начальной школы соотносятся с общеевропейским уровнем А1 в области изучения английского языка. УМК строится на принципах холистического [от греч. holos – «целый» – глобальный, единый, целостный] и гуманистического подхода к преподаванию иностранных языков. Сущность холистического подхода состоит в выборе таких видов учебной деятельности, которые способствуют активной, сбалансированной работе обоих полушарий мозга и преодолению некоторых характерных трудностей в обучении. УМК «Английский в фокусе» поможет учащимся использовать английский язык эффективно и даст им возможность изучать его с удовольствием. УМК уделяет внимание развитию всех видов речевой деятельности (аудированию, говорению, чтению и письму) с помощью разнообразных коммуникативных заданий и упражнений. Материал организован таким образом, что позволяет регулярно повторять основные активные лексико-грамматические структуры и единицы. Модульный подход в УМК «Английский в фокусе» позволяет использовать различные виды и формы обучения, осуществлять всестороннее развитие учащихся с учётом их индивидуальных способностей и возможностей восприятия и проработки учебного материала, развивать навыки самоконтроля и самооценки.

3. Описание места учебного предмета в учебном плане

В учебном плане на 2015-2016 учебный год отводится 68 часов для обязательного изучения учебного предмета «Английский язык» на этапе начального образования, из расчета 2 учебных часа в неделю.

Количество учебных недель - 34

Рабочая программа рассчитана на 68 учебных часов.

Срок реализации программы – 1 учебный год.

4. Личностные, метапредметные, предметные результаты освоения английского языка

В результате освоения основной образовательной программы начального общего образования учащиеся достигают личностные, метапредметные и предметные результаты.

Личностными результатами являются:

- общее представление о мире как многоязычном и поликультурном сообществе;
- осознание себя гражданином своей страны;
- осознание языка, в том числе иностранного, как основного средства общения между людьми;
- знакомство с миром зарубежных сверстников с использованием средств изучаемого иностранного языка (через детский фольклор, некоторые образцы детской художественной литературы, традиции).

Метапредметными результатами изучения английского языка в начальной школе являются:

- развитие умения взаимодействовать с окружающими при выполнении разных ролей в пределах речевых потребностей и возможностей младшего школьника;
- развитие коммуникативных способностей школьника, умения выбирать адекватные языковые и речевые средства для успешного решения элементарной коммуникативной задачи;
- расширение общего лингвистического кругозора младшего школьника;
- развитие познавательной, эмоциональной и волевой сфер младшего школьника;
- формирование мотивации к изучению иностранного языка;
- владение умением координированной работы с разными компонентами учебно-методического

комплекта (учебником, аудиодиском и т. д.).

Предметными результатами изучения английского языка в начальной школе являются: овладение начальными представлениями о нормах английского языка (фонетических, лексических, грамматических); умение (в объёме содержания курса) находить и сравнивать такие языковые единицы, как звук, буква, слово.

А. В коммуникативной сфере, т. е. во владении английским языком как средством общения):

Речевая компетенция в следующих видах речевой деятельности

В говорении:

- вести элементарный этикетный диалог в ограниченном круге типичных ситуаций общения, диалог-расспрос (вопрос-ответ) и диалог-побуждение к действию;
- уметь на элементарном уровне рассказывать о себе/семье/друге, описывать предмет/картинку, кратко характеризовать персонаж.

В аудировании:

- понимать на слух речь учителя и одноклассников, основное содержание небольших доступных текстов в аудиозаписи, построенных на изученном языковом материале.

В чтении:

- читать вслух небольшие тексты, построенные на изученном языковом материале, соблюдая правила чтения и нужную интонацию;
- читать про себя тексты, включающие как изученный языковой материал, так и отдельные новые слова, и понимать их основное содержание, находить в тексте нужную информацию.

В письменной речи:

- владеть техникой письма;
- писать с опорой на образец поздравление с праздником и короткое личное письмо.

Языковая компетенция (владение языковыми средствами)

- адекватное произношение и различение на слух всех звуков английского языка, соблюдение правильного ударения в словах и фразах;
- соблюдение особенностей интонации основных типов предложений;
- применение основных правил чтения и орфографии, изученных в курсе начальной школы;
- распознавание и употребление в речи изученных в курсе начальной школы лексических единиц (слов, словосочетаний, оценочной лексики, речевых клише) и грамматических явлений;
- умение делать обобщения на основе структурно-функциональных схем простого предложения.

Социокультурная осведомлённость

- знание названий стран изучаемого языка, некоторых литературных персонажей известных детских произведений, сюжетов некоторых популярных сказок, написанных на английском языке, небольших произведений детского фольклора (стихов, песен); знание элементарных норм речевого и неречевого поведения, принятых в англоговорящих странах.

Б. В познавательной сфере:

- умение сравнивать языковые явления родного и английского языков на уровне отдельных звуков, букв, слов, словосочетаний, простых предложений;
- умение опознавать грамматические явления, отсутствующие в родном языке, например артикли;
- умение систематизировать слова, например по тематическому принципу;
- умение пользоваться языковой догадкой, например при опознавании интернационализмов;
- совершенствование приёмов работы с текстом с опорой на умения, приобретённые на уроках родного языка (прогнозировать содержание текста по заголовку, иллюстрациям и др.);
- умение действовать по образцу при выполнении упражнений и составлении собственных высказываний в пределах тематики начальной школы;
- умение пользоваться справочным материалом, представленным в виде таблиц, схем, правил;
- умение пользоваться двуязычным словарём учебника (в том числе транскрипцией), компьютерным словарём;
- умение осуществлять самонаблюдение и самооценку в доступных младшему школьнику пределах.

В. В ценностно-ориентационной сфере:

- представление об английском языке как средстве выражения мыслей, чувств, эмоций;
- приобщение к культурным ценностям другого народа через произведения детского фольклора, через непосредственное участие в

туристических поездках.

Г. В эстетической сфере:

- владение элементарными средствами выражения чувств и эмоций на иностранном языке;
- развитие чувства прекрасного в процессе знакомства с образцами доступной детской литературы.

Д. В трудовой сфере:

- умение следовать намеченному плану в своём учебном труде;
- умение вести словарь (словарную тетрадь).

Формы и способы итоговой оценки и промежуточной аттестации

Программа предусматривает различные формы, способы и средства проверки и оценки результатов обучения: наблюдение, фронтальный и индивидуальный опрос. Учащиеся привлекаются к самоконтролю и взаимоконтролю. Основным критерием вербального оценивания является степень выполнения поставленной коммуникативной задачи. А также:

- **Portfolio:** письменные и устные задания в учебнике, обобщающие изученный материал.
- **Board Game:** игра в рабочей тетради на закрепление изученного языкового материала.
- **I Love English:** раздел в рабочей тетради на закрепление изученного языкового материала во всех видах речевой деятельности.
- **Now I Know:** задания в учебнике, направленные на самооценку и самоконтроль знаний материала модуля.
- **Языковой портфель:** творческие работы к каждому модулю.
- **Тесты** из сборника контрольных заданий

5. Содержание учебного предмета «Английский язык»

Знакомство. С одноклассниками, учителем, персонажами детских произведений: имя, возраст. Приветствие, прощание (с использованием типичных фраз речевого этикета).

Я и моя семья. Члены семьи, их имена, возраст, внешность, черты характера, увлечения/хобби. Мой день (распорядок дня, домашние обязанности). Покупки в магазине: одежда, обувь, основные продукты питания. Любимая еда. Семейные праздники: день рождения, Новый год/Рождество. Подарки.

Мир моих увлечений. Мои любимые занятия. Виды спорта и спортивные игры. Мои любимые сказки. Выходной день (в зоопарке, цирке), каникулы.

Я и мои друзья. Имя, возраст, внешность, характер, увлечения/хобби. Совместные занятия. Письмо зарубежному другу. Любимое домашнее животное: имя, возраст, цвет, размер, характер, что умеет делать.

Моя школа. Классная комната, учебные предметы, школьные принадлежности. Учебные занятия на уроках.

Мир вокруг меня. Мой дом/квартира/комната: названия комнат, их размер, предметы мебели и интерьера. Природа. Дикие и домашние животные. Любимое время года. Погода.

Страна/страны изучаемого языка и родная страна. Общие сведения: название, столица. Литературные персонажи книг, популярных среди моих сверстников (имена героев книг, черты их характера). Небольшие произведения детского фольклора на английском языке (рифмовки, стихи, песни, сказки).

Некоторые формы речевого и неречевого этикета стран изучаемого языка в ряде ситуаций общения (в школе, во время совместной игры, в магазине).

Коммуникативные умения по видам речевой деятельности

В русле говорения

1. Диалогическая форма

Уметь вести:

- этикетные диалоги в типичных ситуациях бытового, учебно-трудового и межкультурного общения, в том числе полученные с помощью средств коммуникации;
- диалог-расспрос (запрос информации и ответ на него);
- диалог-побуждение к действию.

2. Монологическая форма

Уметь пользоваться:

- основными коммуникативными типами речи: описание, рассказ, характеристика (персонажей).

В русле аудирования

Воспринимать на слух и понимать:

- речь учителя и одноклассников в процессе общения на уроке и вербально/невербально реагировать на услышанное;
- небольшие доступные тексты в аудиозаписи, построенные в основном на изученном языковом материале, в том числе полученные с помощью средств коммуникации.

В русле чтения

Читать:

- вслух небольшие тексты, построенные на изученном языковом материале;
- про себя и понимать тексты, содержащие как изученный языковой материал, так и отдельные новые слова, находить в тексте необходимую информацию (имена персонажей, где происходит действие и т. д.).

В русле письма

Владеть:

- умением выписывать из текста слова, словосочетания и предложения;
- основами письменной речи: писать по образцу поздравление с праздником, короткое личное письмо.

Языковые средства и навыки пользования ими

Графика, каллиграфия, орфография. Все буквы английского алфавита. Основные буквосочетания. Звуко-буквенные соответствия. Знаки транскрипции. Апостроф. Основные правила чтения и орфографии. Написание наиболее употребительных слов, вошедших в активный словарь.

Фонетическая сторона речи. Адекватное произношение и различение на слух всех звуков и звукосочетаний английского языка. Соблюдение норм произношения: долгота и краткость гласных, отсутствие оглушения звонких согласных в конце слога или слова, отсутствие смягчения согласных перед гласными. Дифтонги. Связующее “r” (*there is/there are*). Ударение в слове, фразе. Отсутствие ударения на служебных словах (артиклах, союзах, предлогах). Членение предложений на смысловые группы. Ритмико-интонационные особенности повествовательного, побудительного и вопросительного (общий и специальный вопросы) предложений. Интонация перечисления. Чтение по транскрипции изученных слов.

Лексическая сторона речи. Лексические единицы, обслуживающие ситуации общения в пределах тематики начальной школы, в объёме 500 лексических единиц для двустороннего (рецептивного и продуктивного) усвоения, простейшие устойчивые словосочетания, оценочная лексика и речевые клише как элементы речевого этикета, отражающие культуру англоговорящих стран. Интернациональные слова (например, *project, portfolio, garage, tennis*). Начальное представление о способах словообразования: суффиксация (суффиксы *-er, -om, -tion, -ist, -ful, -ly, -teen, -ty, -th*) *teach – teacher, friend – friendly*, словосложение (*postcard*), конверсия (*play – to play*).

Грамматическая сторона речи. Основные коммуникативные типы предложений: повествовательное, вопросительное, побудительное. Общий и специальный вопросы. Вопросительные слова: *what, who, when, where, why, how*. Порядок слов в предложении. Утвердительные и отрицательные предложения. Простое предложение с простым глагольным сказуемым (*He speaks English.*), составным именным (*My family is big.*) и составным глагольным (*I like to dance. She can skate well.*) сказуемым. Побудительные предложения в утвердительной (*Help me, please.*) и отрицательной (*Don't be late!*) формах. Безличные предложения в настоящем времени (*It is cold. It's five o'clock.*). Предложения с оборотом *there is/there are*. Простые распространённые предложения. Предложения с однородными членами. Сложносочинённые предложения с союзами *and* и *but*. Сложноподчинённые предложения с союзом *because* и неправильные глаголы в *Present, Future, Past Simple*. Неопределённая форма глагола. Глагол-связка *to be*. Модальные глаголы *can, may, must, have to*. Глагольные конструкции “*I'd like to ...*”. Существительные в единственном и множественном числе (образованные по правилу и исключения), существительные с неопределённым, определённым и нулевым артиклем. Притяжательный падеж имён существительных. Прилагательные в положительной, сравнительной и превосходной степени, образованные по правилам и исключения. Местоимения: личные (в именительном и объектном падежах), притяжательные, вопросительные, указательные (*this/these, that/those*), неопределённые (*some, any* – некоторые случаи употребления). Наречия времени (*yesterday, tomorrow, never, usually,*

often, sometimes). Наречия степени (*much, little, very*). Количественные числительные до 100, порядковые числительные до 30. Наиболее употребительные предлоги: *in, on, at, into, to, from, of, with*.

Тематическое планирование

№	Наименование разделов, тем	Кол-во часов	В том числе кол-во проверочных работ
1.	Давай начнём! Новая лексика.	1	-
2.	Мои буквы!	6	-
3.	Вводный модуль. Привет! Моя семья!	4	-
4.	Модуль 1. Мой дом!	11	1
5.	Модуль 2. Мой день рождения!	11	1
6.	Модуль 3. Мои животные!	11	1
7.	Модуль 4. Мои игрушки!	11	1
8.	Модуль 5. Мои каникулы!	11	1
9	Время спектакля	2	
Всего:		68	5

Контрольная работа по английскому языку за 1 полугодие во 2 классе
(УМК «Spotlight»)

1. Найди лишнее слово и запиши его:

Образец: 1 mummy, daddy, sister, dolphin, grandpa, brother
2 sheep, chick, fish, dolphin, elephant, photo

1-dolphin
2-photo

1. red, white, garden, blue, yellow, black, brown
2. radio, chair, bed, table, green
3. kitchen, bedroom, bathroom, six, living room
4. apples, bananas, chips, candles, burgers, sandwiches
5. five, ten, seven, party, nine, one, three, four

2. Переведи на русский язык и запиши.

Образец: 1. a brown fish
2. five candles

1- *коричневая рыба*
2- *пять свечей*

1. a green garden
2. two bedrooms
3. a blue kitchen
4. a white house
5. nine apples

3. Найди ответы на вопросы. Сопоставь вопросы с ответами и запиши.

Образец: 1. What's your name? a. Fine, thanks.
2. How are you? b. I'm Lulu.

1-b
2-a


1. How old are you? a) It's a chair.
2. What's this? b) She's in the kitchen.
3. What's your favourite food? c) I'm 8
4. Where's Mummy? d) Ice cream. Yummy!

4. Напиши соответствующее местоимение: he, she, it.

Образец: 1 grandma
2 Larry

1- *she*
2- *he*

1. daddy
2. sister
3. radio
4. house
5. mummy
6. brother



5. Напиши слова во множественном числе.

Образец: 1 table
2 cat

1-tables
2-cats

- 1 apple
- 2 banana
- 3 chair
- 4 bed
- 5 sister

6. Послушай и выбери правильный вариант ответа a или b.

Образец: 1-b
2-a

Контрольная работа по английскому языку за 1 полугодие во 2 классе (УМК «Spotlight»)

Критерии оценивания работы.

За каждый правильный ответ-1 балл

Максимальный балл- 29

Перевод баллов в оценку:

29-25 балл	24- 18 баллов	17-14 баллов	13-0 баллов
«5»	«4»	«3»	«2»

Текст для аудирования.

Where's daddy?
He is in the bathroom.
Where?
In the bathroom. Daddy is in the bathroom.

Where's mummy?
In the garden.
In the garden?
Yes, mummy is in the garden.

Where's grandpa?
In the bedroom.
In the bedroom?
Yes, grandpa's in the bedroom.

Where's grandma?
She's in the living room.
Where?
Grandma is in the living room.

Итоговая контрольная работа по английскому языку 2 класс «Spotlight»

1) Vocabulary

Прочитайте слово и соотнесите его с переводом

- 1.shoes а.молоко
- 2.jacket б.стул
- 3.toy soldier с.ванна
- 4.apples д.мороженое
- 5.ice-cream е.яблоки
- 6.milk ф.солдатик
- 7.bath г.ботинки
- 8.chair h.куртка
- 9.house i.плюшевый мишка
- 10.teddy bear j.дом

2) Numbers

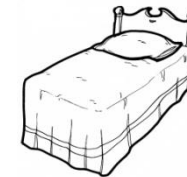

eight four three
five one two
ten six nine seven

Найдите правильное слово и запишите его из таблицы

- 1-one 4- 9- nine
- 3- 8- 2-
- 10- 7-seven

3)Цвета

Прочитай и раскрась цветными карандашами:



a red toy soldier
a yellow bed

a brown dog
a white mouse
a grey and black cat

4) Вставьте в предложения предлоги: in, on или under.

1. The teddy bear is _____ the box. 2. The ball is _____ the table. 3. The doll is _____



the chair.



5) Can

Заполни пропуски словами can, can't.

1. A dog swim.
2. A chimp climb.
3. A frog jump.
4. A horse fly.
5. A bird sing.

6) Pronouns (местоимения)

Соедини.

1. We A – он, она, оно (неодушевленные)
2. I B – ты, вы
3. He C – он
4. You D – мы
5. They E – она
6. It F – я
7. She G – они

7) Have got/ has got

Прочитай и выбери.

1. She *have got* / *has got* a blue coat.
2. I *have got* / *has got* a small nose.
3. Nanny *have got* / *has got* grey eyes.
4. We *have got* / *has got* new toys

8) Поставь слова в правильном порядке, чтобы получились предложения.
Запиши полученные предложения.

1. like, don't, I, sandwiches. -

.....

2. eight, I'm. -

.....

3. got, I've, eyes, green. -

.....

4. can, he, swing. -

.....

5. name, is, my, Jim. -

.....

6. cat, my, black, is. -

.....

9) Вставьте слова в предложения: sunny, windy, hot, raining



It's cold. It's _____. It's _____. It's _____. It's _____.

10. Выбери один из двух вариантов ответа.

1) He's in the kitchen/bedroom.



2) She's in the living room/house.



3) I'm in the living room/tree house.



4) He's in the kitchen/garden.



Критерии оценивания работы.

За каждый правильный ответ-1 балл

Максимальный балл- 53

Перевод баллов в оценку:

45-53 б	34- 44 б	21-33 б	0-20 б
«5»	«4»	«3»	«2»